





Méca

Nouveautés de la version V25.2

Sortie Février 2026

Les nouveautés et améliorations de cette version 25.2

Répondre aux besoins et attentes de nos clients est au cœur de notre métier.
C'est pourquoi nous travaillons quotidiennement à améliorer et fiabiliser votre solution.

Niveaux de gamme		MéCa ACTIV	MéCa PRO
1.	Traitement automatisé des factures d'achats, via le portail des dépenses	✓	✓
2.	Intangibilité des documents de vente	✓	✓
3.	Nouveautés générales 		
3.1	Connexion à l'API SIRENE pour la création de fiches clients	✓	✓
3.2	Mise en place des modèles déportés pour MéCa SAAS	✓	✓
3.3	Interface ERCSFID (Réseau Eurorepar)	✓	✓
4.	Module Carrosserie		
4.1	Échéances mises à jour automatiquement pour les prises en charge assurances	✓	✓
4.2	Contrôle de la donnée dans un Avis de sinistre pour la prise en charge "C"	✓	✓
5.	Module VN/VO 		
5.1	Onglet Achat/Vente visible sur les fiches véhicules clients		✓
5.2	N° de livre de police sur les VN		✓
5.3	Modification du format Texte des annonces Ubiflow		✓
6	[Renault] Ajout de l'information TRIMAN Pneumatique		✓

1. TRAITEMENT AUTOMATISE DES FACTURES D'ACHATS

Découvrez le portail des dépenses ! Pour centraliser et gérer simplement vos factures fournisseurs, en vue de l'obligation de facturation électronique.

Depuis la liste du portail, il suffit de glisser/déposer la (ou les) facture(s) fournisseur(s) à traiter. Plusieurs formats sont acceptés : PDF, JPEG, TIFF, PNG et bien sûr le Factur-X (le format de Facture Electronique choisi par EBP). Ensuite, tout est très simple et rapide :

- Notre intelligence artificielle (IA) lit et analyse les factures pour en extraire les informations nécessaires : fournisseur, numéro, montant, taux de TVA...
- Le détail de la facture est lui aussi automatiquement rempli : il est possible d'affecter sur chaque ligne un code article et/ou une référence fournisseur de votre base afin de générer ensuite automatiquement la mise à jour du tarif et du stock. Une petite révolution ! (avec Méca PRO)

--> Vous ne gérez pas les achats dans votre logiciel ? Cette nouveauté peut quand même vous être utile !
En effet, utilisez le portail des dépenses pour :

- stocker vos factures fournisseurs (et ne plus avoir à les chercher dans votre boîte mail ou dans une pochette)
- suivre le paiement de vos fournisseurs. Vous avez juste à indiquer si la facture est "Payé ou "A payer".
- transmettre facilement ces factures à votre Expert-Comptable en les exportant en un clic

Le plus : vous êtes déjà prêt pour la Facture Électronique !

A compter du 1er septembre 2026, c'est par ce portail que vous recevrez en temps réel toutes les factures venant de la Plateforme Agréée Cegid et pourrez gérer leurs statuts.

Tout est centralisé, pour un traitement rapide et simplifié.

Comment accéder au portail des dépenses ?


Via le menu "Activités" > "Achats" (Nouveau sur Méca ACTIV) vous retrouvez 3 sous-menus :

1. (Nouveau >) Portail des dépenses : il s'agit du tableau de bord du portail
2. (Nouveau >) Liste des dépenses : retrouvez la liste de vos documents d'achats importés et à traiter
3. Document d'achat (uniquement Méca Pro) : c'est la liste de vos documents d'achat présents dans MéCa que vous connaissez

 **Logiciels concernés : Uniquement la version Plus des solutions EBP MéCa Activ & PRO**

2. INTANGIBILITE DES DOCUMENTS DE VENTE

L'arrivée de la Facturation Electronique, renforce l'intangibilité de certains champs (c'est-à-dire non modifiables) dans les documents de vente de type Factures / Avoirs / Factures d'acompte / Avoirs d'acompte. Notamment le blocage des échéances et de l'adresse sur une facture et avoir validé.

 **Logiciels concernés : EBP MéCa Activ & PRO**

3. NOUVEAUTES GENERALES


3.1 Connexion à l'API Sirene pour la création de fiches clients

EBP Méca est désormais connecté à la base de données SIRENE gérée par l'Institut National de la Statistique et des Études Économiques (INSEE), qui contient les informations sur l'ensemble des entreprises et établissements enregistrés en France.

A quoi ca sert ?

--> A créer (ou modifier) de manière automatique vos fiches clients professionnels ou de fiches fournisseurs: recherchez l'entreprise : saisissez simplement le nom et/ou numéro de Siret de l'entreprise souhaitée pour récupérer et compléter automatiquement sa fiche avec toutes les informations la concernant. Lors d'une modification de fiche, une fenêtre de réconciliation apparaîtra pour vous laisser le choix des données à modifier.
--> A alimenter automatiquement les coordonnées de votre propre entreprise lors de la création d'un dossier sur EBP Méca

Vous gagnez du temps au quotidien et vous êtes sûr d'avoir des informations à jour et vérifiées. Un vrai plus pour l'arrivée de la Facturation Electronique !

 *Logiciels concernés : EBP MéCa Activ & PRO*

3.2 Mise en place des modèles déportés pour MéCa SAAS


Afin d'alléger la taille des applications SaaS, nous avons mis en place les modèles d'impressions système déportés. Il n'y a aucun impact sur votre fonctionnement actuel.

 *Logiciels concernés : EBP MéCa SaaS Activ & PRO*

3.3 Interface ERCSFID (Réseau Eurorepar)

L'interface de marketing prédictif ERCSFID réalisé en partenariat avec le réseau Eurorepar est maintenant disponible.

Nous vous invitons à prendre contact avec votre représentant de secteur.

 *Logiciels concernés : EBP MéCa Activ & PRO*

4. MODULE CARROSSERIE

4.1 Échéances mises à jour automatiquement pour les prises en charge assurances

Lors de la mise en place d'une prise en charge Assurance, nous réalisons maintenant une vérification et un traitement automatique pour que les échéances contiennent une répartition à 100% entre le dû Client & Assurance.

 *Logiciels concernés : EBP MéCa PRO avec module Carrosserie*

4.2 Contrôle de la donnée dans un avis de sinistre pour la prise en charge "C"

Nous avons ajouté un contrôle lors de l'intégration d'avis de sinistre sur la donnée DE 0289.01.01. Celle-ci permet de vérifier les conditions de l'avis de sinistre (même si mal renseigné) et de cocher la colonne "C" présente dans le tableau de prise en charge.

 *Logiciels concernés : EBP MéCa PRO avec module Carrosserie*

5. MODULE VN/VO

5.1 Onglet Achat/Vente visible sur les fiches véhicules clients

L'onglet Achat/Vente est maintenant disponible dans les fiches de véhicules clients afin de conserver une visibilité sur les données d'un véhicule, même vendu.

 *Logiciels concernés : EBP MéCa Pro avec module VN/VO*

5.2 N° de livre de police sur les VN

Le n° de livre de police est maintenant disponible sur les véhicules Neufs.

 *Logiciels concernés : EBP MéCa Pro avec module VN/VO*

5.3 Modification du format "Texte" des annonces Ubiflow

Nous avons amélioré le traitement des annonces Ubiflow afin de permettre de conserver la mise en forme de l'annonce créée dans MéCa (le format d'export du texte a été migré en HTML).

 *Logiciels concernés : EBP MéCa Pro + Module VN/VO*

6. [RENAULT]

Ajout de l'information TRIMAN pneumatique sur les modèles d'impressions APV

Le logo TRIMAN Pneumatique est affiché dans le pied des modèles d'impressions APV (Devis, OR Client, Facture & Avoir), dès lors que le corps du document comprend au moins une ligne pneumatique.


À noter que cette évolution est également à venir dans la prochaine version d'EBP Méca hors RENAULT.



Logiciels concernés : EBP MéCa Pro avec module constructeur

Les corrections de cette version 25.2

Parce qu'il y a toujours des ajustements à apporter à l'existant, nous accordons une grande attention à la qualité de nos produits en réalisant diverses corrections sur chaque nouvelle version.

Niveaux de gamme		MéCa ACTIV	MéCa PRO
1.	Corrections générales 		
1.1	Fiche Client – Onglet Facturation – Largeur des champs visuels insuffisante	✓	✓
1.2	Statut de conformité des documents en List pages	✓	✓
1.3	Erreur Framework sur les motifs d'exonération	✓	✓
1.4	Duplication de forfait qui ne reprend pas les composants		✓
1.5	Icônes absentes sur plusieurs fiches	✓	✓
1.6	Erreur Framework sur le lookup "Si autre pièce/OPECOD Cause"		✓
1.7	[Renault] Impression tronquée sur les modèles d'OR Client		✓
1.8	[Renault] Blocage lors de la recodification en import de tarif		✓
1.9	Erreur de ventilation sur l'échéancier (100%)		✓
2.	Planning Atelier 		
2.1	Mauvaise icône sur le titre de la tâche en création		✓
2.2	Affichage tronqué des flèches dans la fenêtre de charge par atelier		✓
2.3	Clôture d'un RDV avec plusieurs demandes et tâches affiliées		✓

2.4	Mauvais affichage du mois lors du changement de vue		✓
2.5	Tâche qui ne se crée pas si la "Notes" OL dépasse 250 caractères		✓
2.6	Synchronisation OL vers Planning Atelier > RDV sans véhicule		✓

1. CORRECTIONS GENERALES


1.1. Fiche Client – Onglet Facturation – Largeur des champs visuels insuffisante

Correction de la largeur des champs présents dans l'onglet Facturation, qui impacte les champs de l'encart Entreprise (Siret, N°TVA Intracom...)

 Logiciels concernés : EBP MéCa Activ & PRO


1.2. Statut de conformité des documents en List Pages

La mise en cache appliquait une erreur de mise à jour de la colonne Statut de conformité dans la list page. Nous avons corrigé le problème, le statut est maintenant correctement mis à jour.

 Logiciels concernés : EBP MéCa Activ & PRO

1.3. Erreur framework sur les motifs d'exonération

Une erreur Framework a été détectée lorsqu'une valeur est inscrite manuellement dans le champ, et que cette valeur n'existe pas dans la liste proposée. Lors du clic sur "Ajouter", l'erreur framework apparaissait.

 Logiciels concernés : EBP MéCa Activ & PRO


1.4. Duplication de forfait qui ne reprend pas les composants

Lors de la duplication d'un forfait avec des composants déjà indiqués, ceux-ci n'étaient pas repris, le forfait était dupliqué mais vide dans l'onglet "Composants".

 Logiciels concernés : EBP MéCa PRO

1.5. Icônes absentes sur plusieurs fiches

Plusieurs fiches dans le produit MéCa n'avaient plus l'icône de fenêtre. Nous avons remis les icônes visibles sur l'ensemble des fenêtres dans l'application.

 *Logiciels concernés : EBP MéCa Activ & PRO*

1.6. Erreur framework sur le lookup “Si autre pièce/OPECOD Cause”

Une erreur framework a été corrigée concernant la liste “Si autre pièce/OPECOD Cause”. En effet, lorsque la liste était dépliée, lors d'un clic en dehors de la liste sans avoir fait de choix au préalable, une erreur framework apparaissait.

 *Logiciels concernés : EBP MéCa PRO avec module Constructeur*

1.7. [Renault] Impression tronquée sur les modèles d'OR Client

Nous avons corrigé un souci d'impression tronqué sur les OR Client. En effet, si l'OR comportait plusieurs interventions et lignes appliquant une deuxième page dans le modèle d'impression, les dernières lignes n'apparaissaient pas.

 *Logiciels concernés : EBP MéCa PRO avec module Constructeur*

1.8. [Renault] Blocage lors de la recodification en import de tarif

Une condition a été mise en place lors de l'import de tarif constructeur. Si les pièces existaient déjà, sans être cochées “constructeur”, le logiciel indiquait une erreur. Maintenant, le logiciel va cocher la pièce directement “constructeur” si les références correspondent entre le fichier et la base MéCa. Erreur de ventilation sur l'échéancier

 *Logiciels concernés : EBP MéCa PRO + Module Constructeur*

1.9. Erreur de ventilation sur l'échéancier (100%)

Une erreur survenue sur la version V25 : “Votre échéancier doit être ventilé en totalité (100%)” lors d'un retour partiel d'une facture a été corrigée.

 *Logiciels concernés : EBP MéCa PRO*

2. PLANNING ATELIER

2.1. Mauvaise icône sur le titre de la tâche en création

Lors de la création d'une tâche sur le planning, les icônes de recherche ou de suppression du texte n'étaient pas correctement affichées.

 *Logiciels concernés : EBP MéCa PRO – Planning Atelier*

2.2. Affichage tronqué des flèches dans la fenêtre de charge par atelier

Nous avons réalisé une correction sur l'affichage des flèches dans la "Charge par atelier" dans le planning atelier.

 *Logiciels concernés : EBP MéCa PRO – Planning Atelier*

2.3. Clôture d'un RDV avec plusieurs demandes et tâches affiliées

Lors de la clôture d'un RDV dans les tâches à assigner du planning atelier, nous avons mis en place un message lorsque la clôture d'un RDV est activée mais qu'il reste des tâches encore actives dans les demandes liées du RDV.

 *Logiciels concernés : EBP MéCa PRO – Planning Atelier*

2.4. Mauvais affichage du mois lors du changement de vue

L'utilisation des flèches de déplacement en vue Journée déclenchait un souci d'affichage concernant le changement de mois. Le mois précédent était toujours affiché.

 *Logiciels concernés : EBP MéCa PRO – Planning Atelier*

2.5. Tâche qui ne se crée pas si la "Notes" OL dépasse 250 caractères.

La synchronisation des tâches vers le planning atelier était bloquée lorsque dans l'onglet "Notes" de MéCa dépassait 250 caractères. La limite a été agrandie à 500 caractères.

 *Logiciels concernés : EBP MéCa PRO – Planning Atelier*

2.6. Synchronisation OL vers le Planning Atelier > RDV sans véhicule

Un problème de synchronisation a été amélioré concernant la création d'un RDV sans véhicule. En effet, lorsque le véhicule est renseigné par la suite, la synchronisation ne s'effectuait toujours pas pour ce RDV. Maintenant, la synchronisation s'effectue correctement et le RDV est mis à jour puis visible côté Planning Atelier.

 *Logiciels concernés : EBP MéCa PRO – Planning Atelier*

